



2022 6



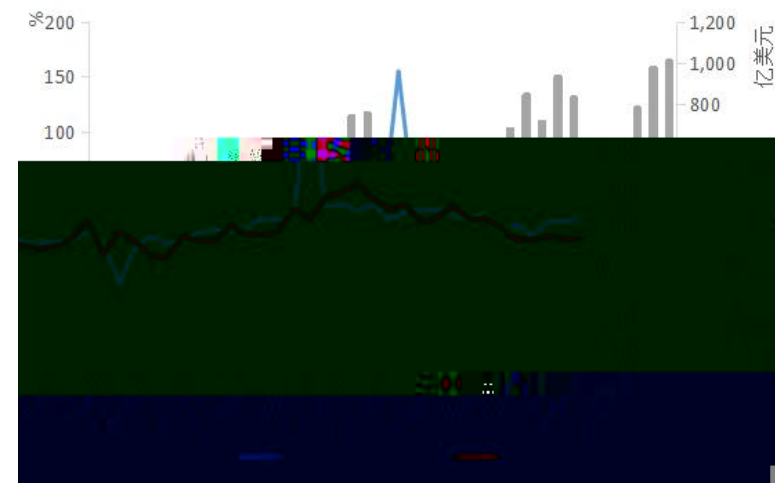
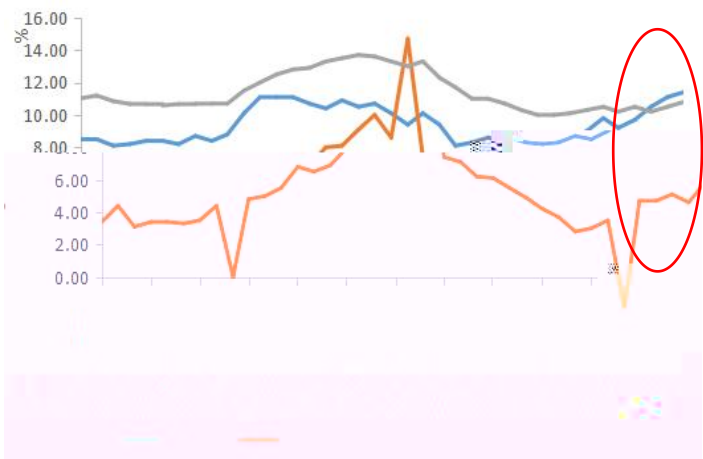
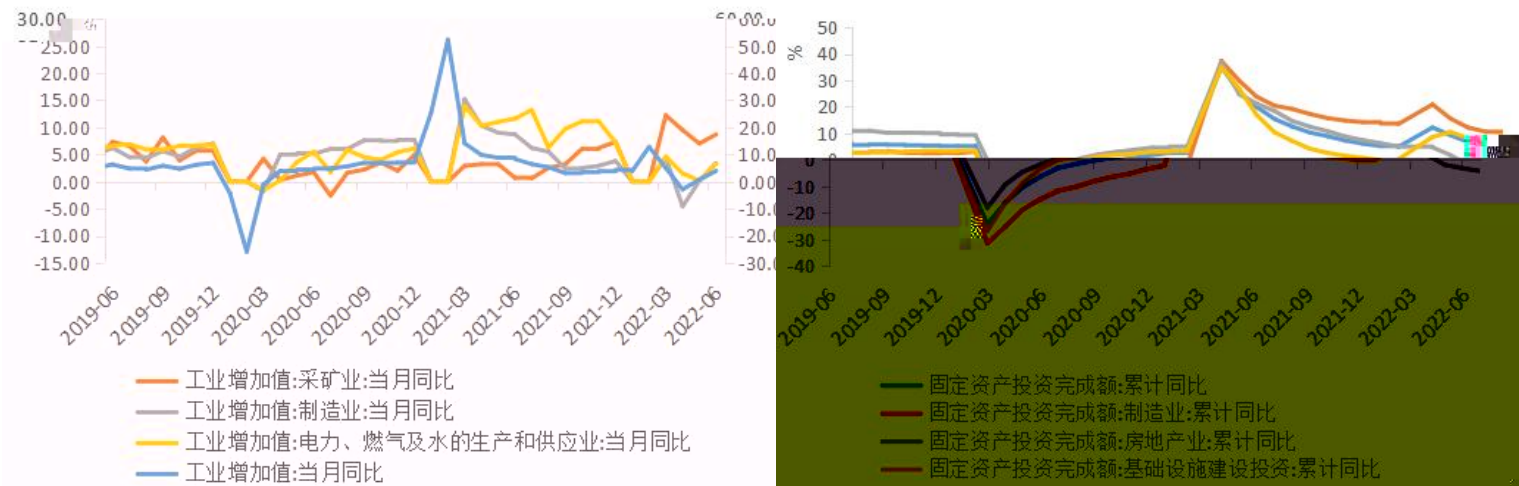
2022

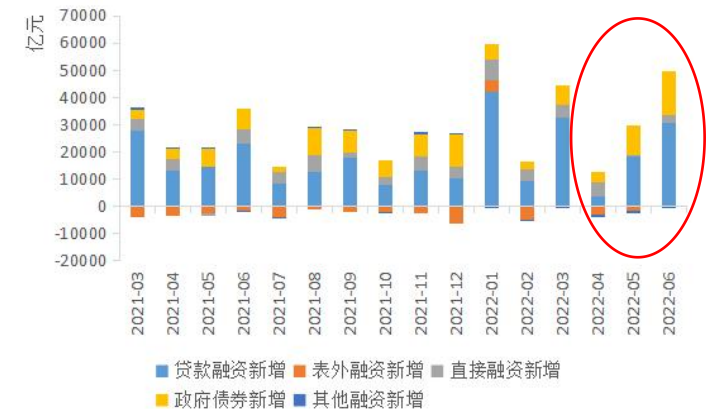
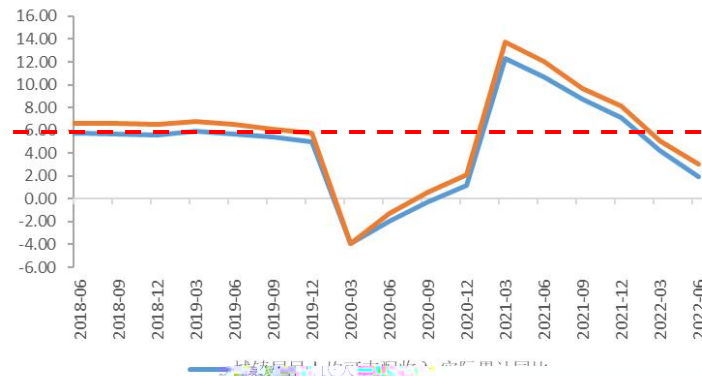
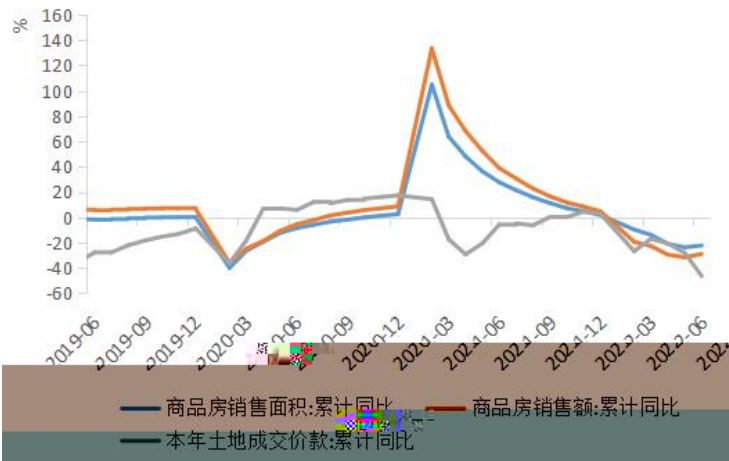
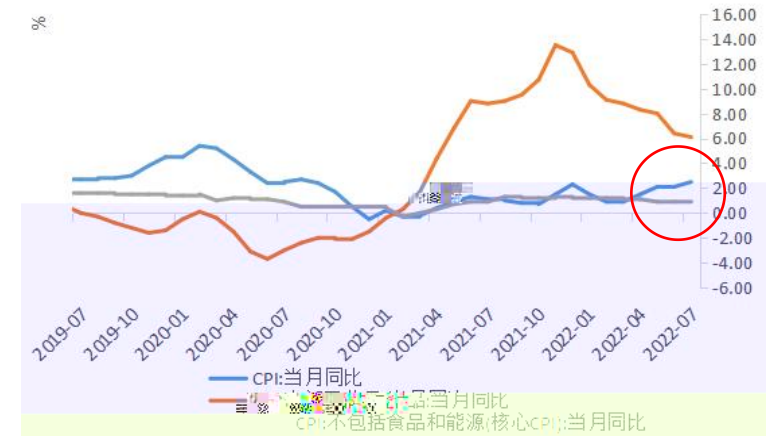
8 12

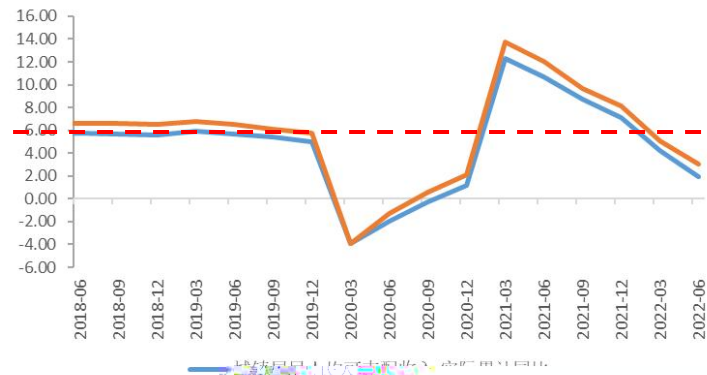
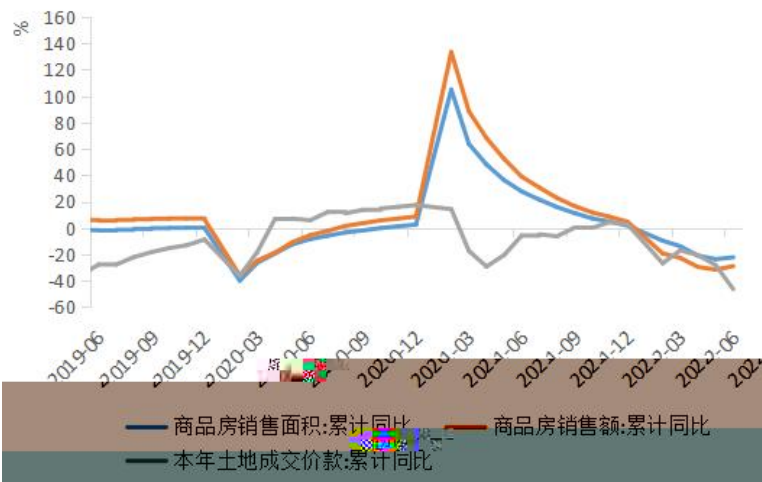
wind /
 2022 7 31
 P/E TTM
 2019 12 31
 2010 1 1
 P/E TTM
 2010 6

资产类型/涨跌幅 (%)	最近一周	最近一个月	最近三个月	过去一年	今年以来	PE(TTM)	市盈率历史分位点 (2010年至今)
上证综指	0.51	4.29	6.77	4.24	6.22		
沪深300	0.00	4.00	11.30	-10.24	15.25		
创业板指	1.00	1.00	-10.25	10.00	10.00		
中证500	1.00	4.00	10.00	10.00	20.00		
标普500	18.47		35.7			标普500	
富时100	16.49		31.0			富时100	
恒生指数	9.96		44.0			恒生指数	
10年美债收益率							
ICE布油							
焦煤							
动力煤							
伦敦金现							
商品							
螺纹钢							
LME铜							
LME铝							
硫酸铜							
CBOT大豆							
人民币指数							
美元指数							





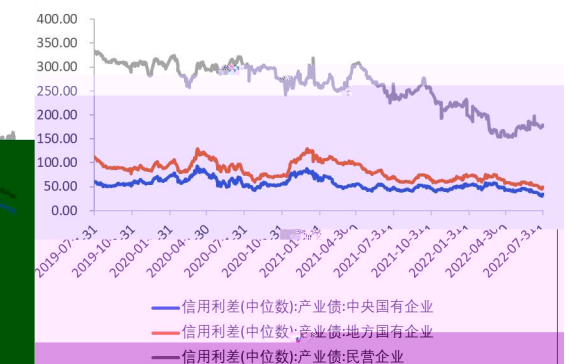
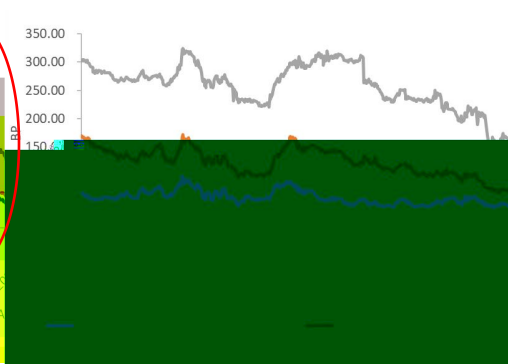
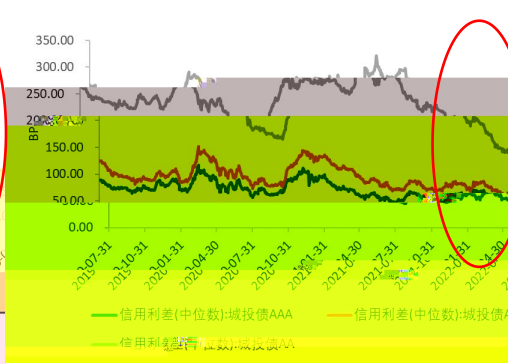
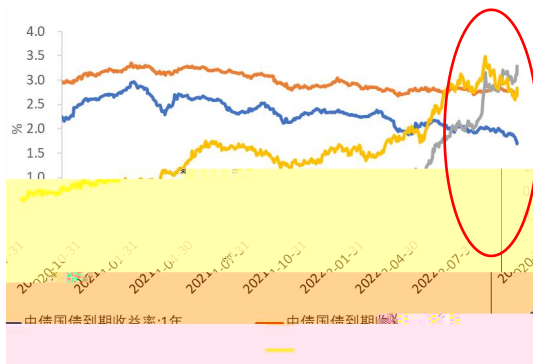







主要利率债	2022/7/29	2022/6/30	变动	分位数
中债国债到期收益率:1年	1.8623	1.9504	-0.0881	15.82%
中债国债到期收益率:10年	2.756	2.8205	-0.0645	4.69%
美国:国债收益率:1年	2.98	2.8	0.18	30.02%
美国:国债收益率:10年	3.67	3.01	0.66	15.54%
中债国开债到期收益率:10年	2.85	2.9	-0.05	12.00%

主要信用债	2022/7/29	2022/6/30	变动	分位数
中债企业债到期收益率(AAA):3年	2.6936	2.8989	-0.2053	2.26%
中债企业债到期收益率(AAA):5年	2.8352	3.0391	-0.2039	1.05%
中债企业债到期收益率(AAA):7年	2.9115	3.1154	-0.2039	1.05%
中债企业债到期收益率(AAA):10年	3.0115	3.2154	-0.2039	1.05%
中债企业债到期收益率(AA+):3年	2.7015	2.9054	-0.2039	1.05%
中债企业债到期收益率(AA+):5年	2.8015	3.0054	-0.2039	1.05%
中债企业债到期收益率(AA+):7年	2.8815	3.0854	-0.2039	1.05%
中债企业债到期收益率(AA+):10年	2.9815	3.1854	-0.2039	1.05%
中债企业债到期收益率(AA):3年	2.7115	2.9154	-0.2039	1.05%
中债企业债到期收益率(AA):5年	2.8115	3.0154	-0.2039	1.05%
中债企业债到期收益率(AA):7年	2.8915	3.0954	-0.2039	1.05%
中债企业债到期收益率(AA):10年	2.9915	3.1954	-0.2039	1.05%
中债企业债到期收益率(A):3年	2.7215	2.9254	-0.2039	1.05%
中债企业债到期收益率(A):5年	2.8215	3.0254	-0.2039	1.05%
中债企业债到期收益率(A):7年	2.9015	3.1054	-0.2039	1.05%
中债企业债到期收益率(A):10年	3.0015	3.2054	-0.2039	1.05%

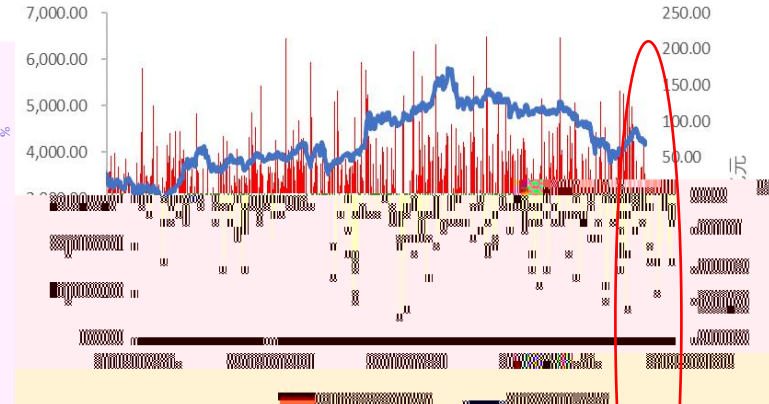
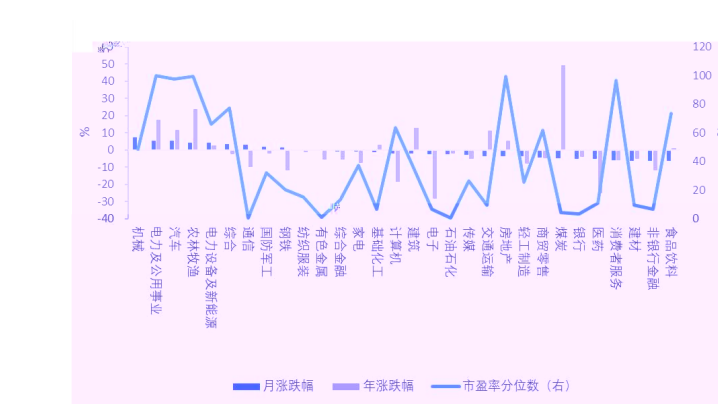



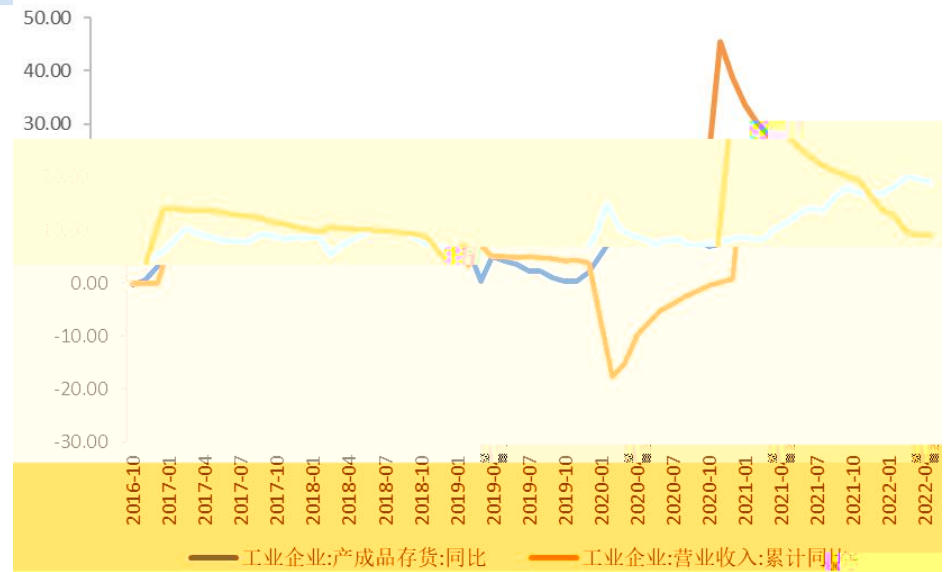


-
-
-
-
-
-
-

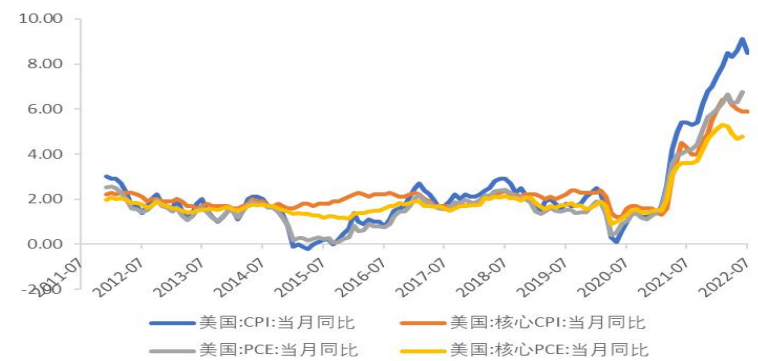


涨跌幅 (%)	最近一周	最近一个月	最近三个月	过去一年	今年以来	PE(TTM)	市盈率历史分位点 (2010年至今)
上证综指	-0.51	-4.28	6.77	-4.24	-6.33	13.25	43.9
深证成指	-1.03	-4.88	11.30	-15.24	-15.23	28.77	71.4
创业板综	-0.88	-1.67	19.85	-16.01	-2.48	53.95	50.2
上证50	-0.97	-3.70	10.24	-10.87	-10.87	10.87	54.3
沪深300	-1.61	-7.02	3.83	-13.32	-19.98	12.99	55.8
中证500	0.07	-2.48	11.84	6.09	-1.15	21.06	10.2
科创50	0.26	-1.52	14.57	-31.57	-21.83	485	13.4

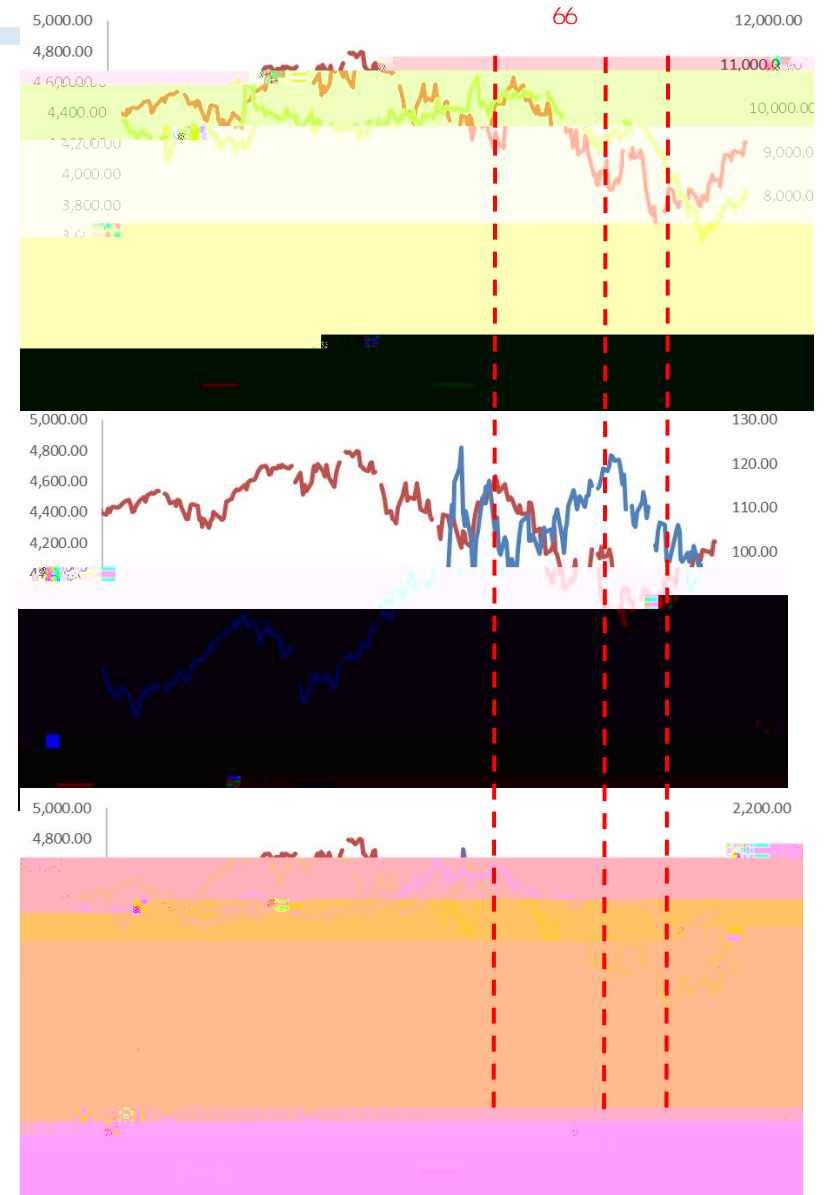




-
-
-



-
-
-







2022